

DUALTECH 420

PULVERIZADORA AUTOMÁTICA



"Dualtech 420 DB DRY".




DUALTECH 420




Recuperação de tinta.



Limpeza do tapete transportador.



Leitor das peças.



Sistema de limpeza da esteira, combinado com sistema de papel.



Desenrolamento de papel.

PULVERIZADORA AUTOMÁTICA



"Dualfast".



Torre de sucção.

Todas as pulverizadoras "Dualtech" têm em comum a altíssima qualidade do resultado e características técnicas importantes, incluindo os **dois braços opostos de pintura**, que garantem uma aplicação ideal tanto na superfície como nas bordas do painel.

Em primeiro plano também a **tecnologia de recuperação da tinta** depositada na correia transportadora e o **sistema de limpeza** da mesma, soluções inigualáveis, em termos de baixíssimo consumo do solvente de limpeza do sistema, maior vida útil do tapete transportador, e alta simplicidade de operação.

Todas as máquinas da linha "Dualtech", podem ser equipadas com acessórios e sistemas tecnológicos, para aumentar ainda mais a flexibilidade, produtividade e confiabilidade.

Entre estes sistemas, "**Dualfast**", o qual permite a troca de pistolas - e consequentemente o circuito de pulverização - em menos de 60 segundos, mantendo ótimas condições de trabalho; entre elas o **sistema de posicionamento vertical automático** das pistolas, que garante uma ótima repetibilidade dos ciclos de pintura, ou ainda o **controle eletrônico da ventilação** dentro da câmara de pulverização, perfeito para estender a eficiência e o tempo de operação da máquina de pintura.


Todas as versões são disponíveis com sistema de **redução das partículas sólidas** "Seco" ou "Úmido".

A **GiardinaGroup** apresenta a "**Dualtech 420**", nova pulverizadora automática, que permite a aplicação de cores, bases e acabamentos em todas as superfícies lisas ou modeladas.

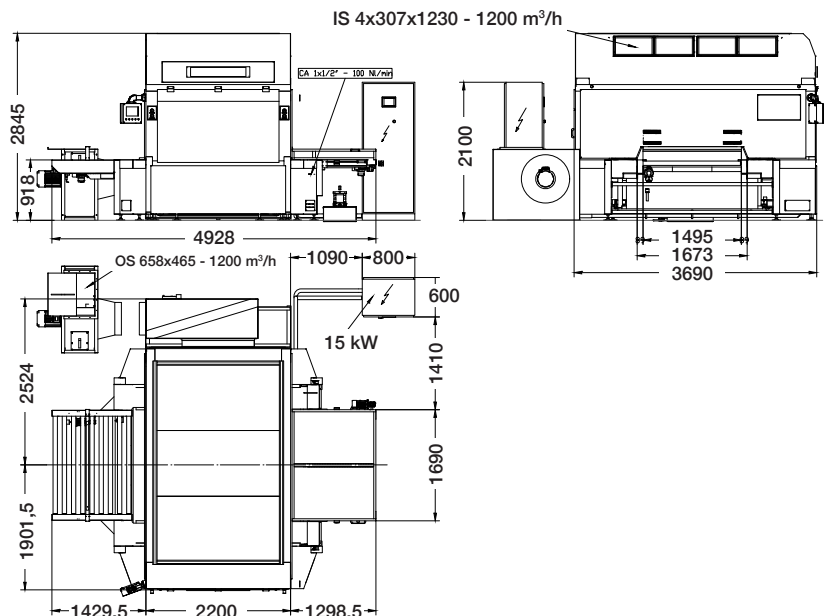
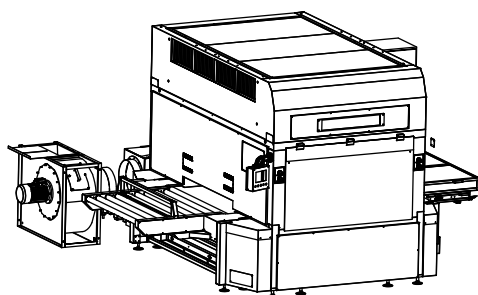
A síntese perfeita, de cinquenta anos de experiência em pintura por spray, em nome da qualidade, confiabilidade, flexibilidade, inovação tecnológica e facilidade de uso.

A série "**Dualtech 4**" foi projetada e construída para um grande segmento de mercado; garante excelentes resultados para produtividade "média", e está disponível tanto com esteira **autolimpante**, como **transporte de papel**, ou na **versão "Double"**, que engloba ambas soluções.

Uma gama que ao longo dos anos foi enriquecida com inúmeros modelos - reunidos nas séries "**5**", "**6**" e "**8**" - tornando-se um verdadeiro "sistema" apreciado por empresas em todo o mundo, graças ao qual se pode **lidar com qualquer problema da pintura spray**, mesmo para grandes volumes, em termos de qualidade, produtividade, flexibilidade e sustentabilidade.



AS DIMENSÕES DA "DUALTECH 420"



VERSÕES DISPONÍVEIS

"DUALTECH 420 SB DRY"

Correia autolimpante com filtragem a SECO.

"DUALTECH 420 SB WET"

Correia autolimpante com filtragem MOLHADA.

"DUALTECH 420 DB DRY"

Possibilidade de uso de esteira ou papel autolimpante.

"DUALTECH 420 DB WET"

Possibilidade de uso de esteira ou papel autolimpante.

"DUALTECH 420 SBC DRY"

Tapete de PVC sobreposto por esteira de papel.

"DUALTECH 420 SBC WET"

Tapete de PVC sobreposto por esteira de papel.



"DUALTECH 420 3D VIDEO"



"DUALTECH 420 VIDEO"



"DUALTECH 420 ONLINE"